Cycle de Suivi IHP+ 2016

Suivi des engagements concernant la coopération au développement efficace en santé

ihp+results

INTRODUCTION

- **30 pays** participant au 5ième cycle de suivi IHP+
- 8 pratiques de la coopération efficace au développement (CED) mesurées, y compris contributions Gouvernement, PFT, OSC et secteur privé
- Année fiscale de référence **2014**
- Participation de **73% des PTF** (y inclus BAD, Espagne, France, Canada, UNFPA, GAVI, Fonds Mondial, OMS, Pays-Bas, USAID et UNICEF), représentant 61% de l'appui externe en 2014 (source: base de données OCDE CRS)
- **17 OSC** participant à l'enquête en ligne
- 2 discussions de groupe dont 1 avec OSC nationales & SP et 1 avec les ONG internationales

Cycle de Suivi IHP+ 2016

Collecte des données

Discussion des résultats

Actions

ihp+results

OBJECTIF de la DISCUSSION

“stimuler le dialogue au niveau national entre tous les partenaires, sous la direction du Ministère de la Santé, concernant la CED en matière de santé et de **renforcer la responsabilité mutuelle** en matière de performances de la CED au niveau du pays”

Présentation et discussion des résultats; une plateforme pour tous les partenaires pour :

- Analyser les performances en fonction des huit pratiques de la CED
- Identifier les éléments qui entravent les progrès
- Se mettre d'accord sur les actions permettant d'améliorer la performance et la responsabilité mutuelle de la CED en matière de santé.

ihp results

Huit pratiques de la CED, quatre engagements

PRATIQUE CED		ENGAGEMENTS
CED 1	Les partenaires soutiennent une stratégie nationale de santé unique	1 ENGAGEMENT DE METTRE EN PLACE DES STRATÉGIES SECTORIELLES SANTÉ ROBUSTES, DE PROCÉDER A DES REVUES CONJOINTES ET DE RENFORCER LA REDEVABILITÉ
CED 5	La redevabilité mutuelle est renforcée	
CED 2	La coopération au développement sanitaire est plus prévisible et l'aide à la sante s'inscrit dans le cadre des budgets nationaux	2 ENGAGEMENT D'AMÉLIORER LE FINANCEMENT, LA PRÉVISIBILITÉ ET LA GESTION FINANCIÈRE DU SECTEUR DE LA SANTÉ
CED 3	Les systèmes de gestion des finances publiques (GFP) sont renforcés et utilisés	3 ENGAGEMENT D'ÉTABLIR, RENFORCER ET UTILISER LES SYSTÈMES DU PAYS
CED 4	Les systèmes de passation de marchés et d'approvisionnement sont renforcés et utilisés	
CED 6	L'assistance technique est coordonnée et la coopération sud-sud intervient pour le transfert de compétences	
CED 7	Les organisations de la société civile sont engagées	4 ENGAGEMENT D'ÉTABLIR UN ENVIRONNEMENT FAVORABLE POUR LA PARTICIPATION DES OSC ET DU SECTEUR PRIVÉ DANS LE SECTEUR DE LA SANTÉ
CED 8	Le secteur privé est engagé	

RESULTATS DE LA COLLECTE DES DONNÉES

ihp results

1. ENGAGEMENT

METTRE EN PLACE DES STRATÉGIES SECTORIELLES SANTÉ ROBUSTES, DE PROCÉDER A DES REVUES CONJOINTES ET DE RENFORCER LA REDEVABILITÉ

ihp+results

LES PARTENAIRES SOUTIENNENT UNE STRATÉGIE NATIONALE DE SANTÉ UNIQUE

L'alignement de l'appui à la Stratégie du Secteur de la Santé



•Tous les PTF confirment que l'appui est aligné

La revue conjointe du plan national du secteur de la santé

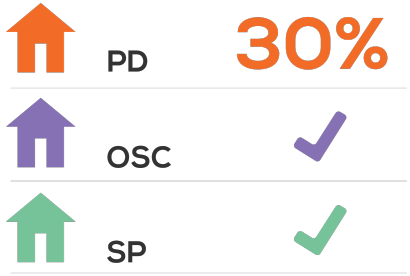

•GAVI, OMS et ONUSIDA confirment qu'ils ont participé dans la revue conjointe
•une **différence de compréhension de la revue conjointe**. Certains référent aux revues périodiques organisées par le MS, d'autres conçoivent la revue conjointe sous l'angle de l'application de la méthodologie JANS.

LA REDEVABILITÉ MUTUELLE EST RENFORCÉE

Suivi et Evaluation

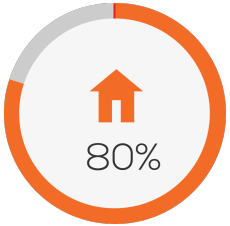

•Espagne, Canada, FNUP, GAVI, Fonds Mondial, OMS, Pays-Bas et UNICEF confirment qu'ils **utilisent uniquement les indicateurs nationaux du secteur** de la santé pour faire le suivi de leur appui

Le processus de la redevabilité mutuelle

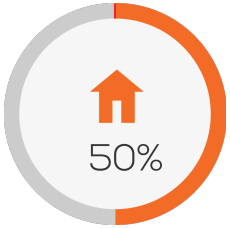

•Espagne, France, GAVI, OMS et UNICEF participent dans le processus de la redevabilité mutuelle

2. ENGAGEMENT

AMÉLIORER LE FINANCEMENT, LA PRÉVISIBILITÉ ET LA GESTION FINANCIÈRE DU SECTEUR DE LA SANTÉ

ihp+results

LA COOPÉRATION AU DÉVELOPPEMENT SANITAIRE EST PLUS PRÉVISIBLE (1)

Le budget de l'état déboursé comme prévu

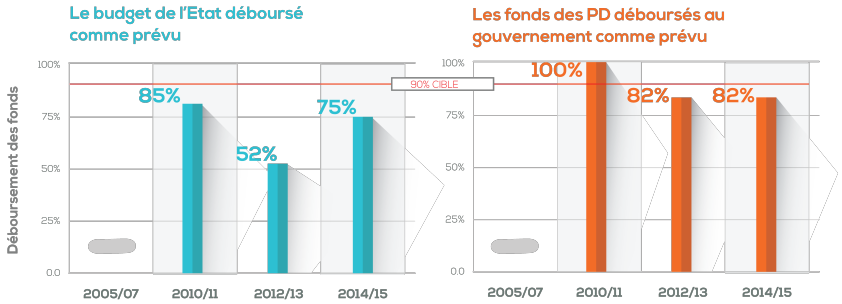

- ¼ des ressources du budget d'Etat non mobilisé
- Stagnation du niveau de décaissement des PTF (82%)

% des fonds des PTF déboursés au gouvernement comme prévu

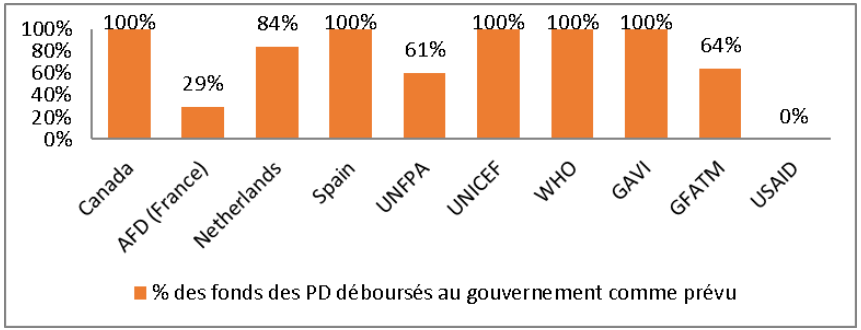

LA COOPÉRATION AU DÉVELOPPEMENT SANITAIRE EST PLUS PRÉVISIBLE (2)

Prévisibilité des fonds futurs

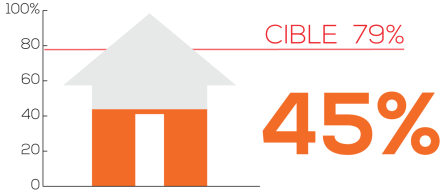

•Selon le Gouvernement, communication de l'information sur les fonds planifiés de 4 PTF/9

•**Des différences de lecture importante** (AFD, UNFPA), moindre pour Canada, Espagne

Communication par les PTF au MS de leurs fonds planifiés pour les 3 années suivantes

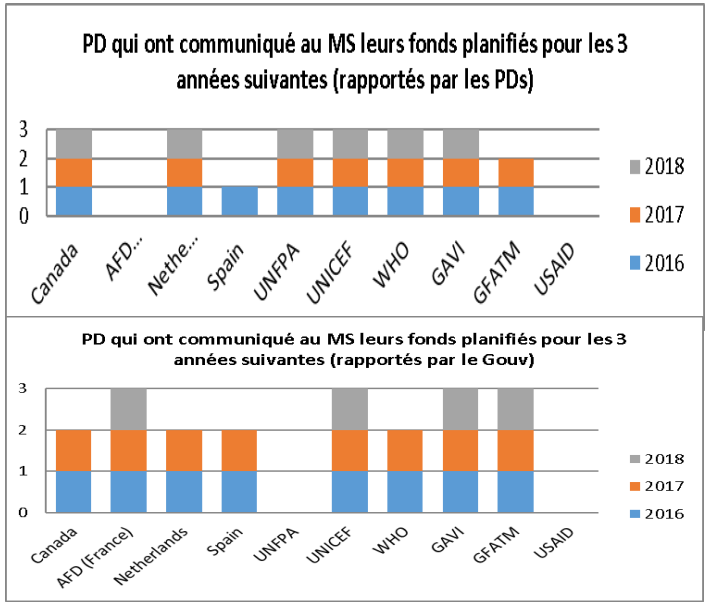

L' AIDE À LA SANTE S' INSCRIT DANS LE CADRE DES BUDGETS NATIONAUX

% des fonds des PTF participants rapportés comme inscrits dans le budget

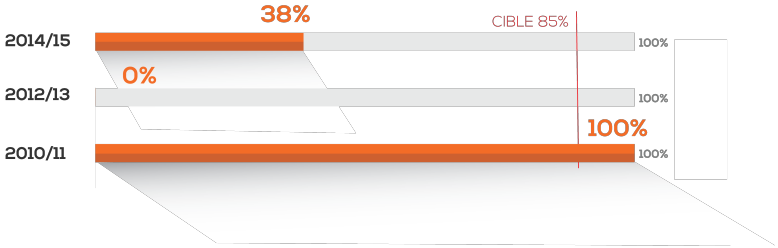

•Crise de 2012, suspension de l'aide par les PTF; réorientation des fonds vers les ONG.

•**Très faible niveau de contribution des PTF au budget de l'Etat**

% des fonds des PTF participant rapportés comme inscrits dans le budget

	Rapportés par les PTF	Rapportés par le Gouv
Canada	100%	ND
AFD (France)	0%	ND
Netherlands	82%	ND
Spain	83%	ND
UNFPA	0%	ND
UNICEF	42%	ND
WHO	0%	ND
GAVI	ND	ND
GFATM	0%	ND
USAID	ND	ND

3. ENGAGEMENT

ÉTABLIR, RENFORCER ET UTILISER LES SYSTÈMES DU PAYS

ihp+results

LES SYSTEMES DE GESTION DES FINANCES PUBLIQUES (GFP) SONT RENFORCES ET UTILISES

Qualité et utilisation du système GFP

Les systèmes nationaux de GFP sont-ils de bonne qualité ?

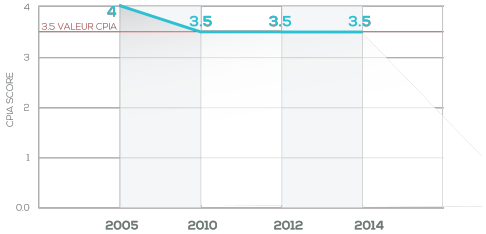

Source : Banque Mondiale. Données CPIA

Pourcentage des fonds PD des utilisant les systèmes GFP

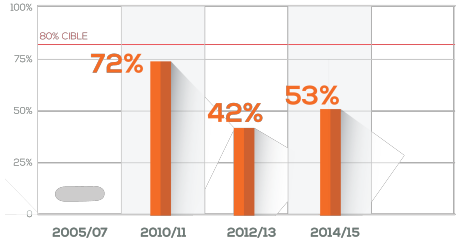

% des PTF utilisant les procédures nationales

	Exécution du budget	Reporting financier	Audit
Canada	100%	100%	100%
AFD (France)	0%	0%	0%
Netherlands	100%	100%	100%
Spain	100%	100%	0%
UNFPA	0%	0%	0%
UNICEF	24%	24%	0%
WHO	100%	100%	0%
GAVI	NK	NK	NK
GFATM	0%	0%	0%
USAID	NA	NA	NA

Commentaires et résultats principaux

- Faible utilisation des systèmes de GFP par les PTF: une certaine méfiance?
- 50% des PTF confirment qu'il y a suffisamment d'appui en place pour le renforcement du système GFP et pour le renforcement des capacités

LES SYSTÈMES DE PASSATION DE MARCHÉS ET D'APPROVISIONNEMENT SONT RENFORCÉS ET UTILISÉS

Existence et utilisation des systèmes de passation de marchés et d'approvisionnement

Une stratégie nationale de passation de marchés et d'approvisionnement existe

des PTF participants utilisent le système national

Renforcement des capacités

des PTF confirment qu'il y a suffisamment d'appui en place

PTF qui utilisent le système national de passation de marchés et d'approvisionnement:

- France
- Espagne
- Canada
- UNFPA
- OMS
- ONUSIDA
- Pays-Bas

PTF qui n'utilisent pas le système national de passation de marchés et d'approvisionnement

- GAVI
- UNICEF
- Fonds Mondial

Commentaires et résultats principaux

- Faible participation des PTF au comité de suivi des approvisionnements (ex : celui des médicaments, source : réunion du Secrétariat technique du PRODESS 27/01/2017)

L'ASSISTANCE TECHNIQUE EST COORDONNÉE ET LA COOPERATION SUD-SUD INTERVIENT POUR LE TRANSFERT DE COMPÉTENCES

L'assistance technique est coordonnée

Un plan national d'assistance technique n'existe pas

Comme le plan national n'existe pas, les PTF ne peuvent pas fournir de l'assistance technique alignée sur le plan national adopté

•Néanmoins, les besoins exprimés par les programmes opérationnels sont alignés sur le PRODESS.

La coopération sud-sud

Le MS bénéfice de la coopération Sud-Sud

PTF participants appuyant la coopération Sud-Sud

- Canada, Espagne, France, Pays-Bas, UNICEF, OMS, Gavi, USAID

4. ENGAGEMENT

ETABLIR UN ENVIRONNEMENT FAVORABLE POUR LA PARTICIPATION DES OSC ET DU SECTEUR PRIVÉ DANS LE SECTEUR DE LA SANTÉ

ihp+results

ENGAGEMENT DE LA SOCIÉTÉ CIVILE ET DU SECTEUR PRIVE

Les OSC et du SP ayant participé aux discussions de groupe :

Voir Annexe 2 du rapport pays

ihp results

ENGAGEMENT DES OSC ET DU SP (1)

Quel espace le <u>gouvernement</u> prévoit il pour la participation efficace des OSC et du SP dans la politique, la planification et le suivi du secteur de la santé?

Résultats du gouvernement et l'enquête en ligne des OSC

- Le gouvernement consulte les OSC pour le développement, l'exécution et le suivi des politiques nationales de santé
- Le gouvernement fournit des ressources financières
- Le gouvernement fournit de la formation

80% des OSC confirment qu'elles sont consultées

47% des OSC reçoivent des ressources financières

38% des OSC bénéficient de formations

Résultats principaux des discussions de groupe OSC et SP

- Consultation parfois formelle
- Pas de réelle influence sur les décisions

ENGAGEMENT DES OSC ET DU SP (2)

Dans quelle mesure la participation des OSC et du SP dans les processus de politique sanitaire nationale est-elle effectivement appuyée par les PTF?

Résultats des PTF et l'enquête en ligne des OSC

- 60% — Les PD consultent les OSC pour le développement de leurs programmes de santé
- 80% — Les PD fournissent des ressources financières
- 60% — Les PD fournissent de l'assistance technique

- 60% — 60% des OSC confirment qu'elles sont consultées
- 67% — 67% des OSC reçoivent des ressources financières
- 57% — 57% des OSC reçoivent de l'assistance technique

Résultats principaux des discussions de groupe OSC et SP

- Faible soutien des PTF
- Peu d'accompagnement structurel, faible capacitation des OSC provenant des organisations internationales

ENGAGEMENT DES OSC ET DU SP (3)

L'efficacité des mécanismes de redevabilité pour les OSC et SP

•Redevabilité balbutiante
•Processus peu formatif
•Faiblesse dans le suivi de la mise en œuvre des recommandations

L'environnement législatif et réglementaire national

•Reconnaissance de la liberté d'association, de réunion par les textes fondamentaux
•Pas d'obstruction à la liberté d'expression
•**Textes législatifs et réglementaires favorables** à l'enregistrement et aussi au fonctionnement des organisations de la société civile et du secteur privé
•Nécessité de **révision des textes** relatifs à la représentation des OSC et du SP aux instances du PRODESS
•Effectivité de la **mise en place du comité de dialogue Public-Privé** et démarrage des activités de l'Alliance du Secteur Privé pour la promotion de la Santé au Mali

RESUMÉ DE LA PERFORMANCE DES PTF

ihp results

PRATIQUE CED	INDICATEUR	Canada	France	Pays-Bas	Espagne	UNFPA	UNICEF	OMS	GAVI	FM	ONUSIDA
CED 1	Le PD a participé aux évaluations conjointes au niveau sectoriel ou sous-sectoriel	✖	✖	✖	✖	✖	✖	✔	✔	✖	✔
CED 2a	% des fonds déboursés au gouvernement comme prévu	100%	29%	84%	100%	61%	100%	100%	100%	64%	NA
CED 2b	Le PD a communiqué au MS leurs fonds planifiés pour 3 ans (comme rapporté par le PD)	✔	✖	✔	✖	✔	✔	✔	✔	✖	✖
CED 2c	% des fonds inscrits dans le budget comme rapporté par le PD	100%	0%	82%	83%	0%	42%	0%	?	0%	NA
CED 3	% des fonds qui utilisent des procédures nationales d'exécution des budgets	100%	0%	100%	100%	0%	24%	100%	?	0%	NA
	% des fonds qui utilisent des procédures nationales d'information financière	100%	0%	100%	100%	0%	24%	100%	?	0%	NA
	% des fonds qui utilisent des procédures nationales d'audit	100%	0%	100%	100%	0%	0%	0%	?	0%	NA
CED 4	Le PD utilise le système national de passation des marchés et d'approvisionnement	✔	✔	✔	✔	✔	✖	✔	✖	✖	✔
CED 5	Le PD utilise uniquement les indicateurs nationaux du secteur de la santé pour faire le suivi de leur support	✔	✖	✔	✔	✔	✔	✔	✔	✔	✖
	Le PD confirme qu'il participe dans les processus de redevabilité mutuelle	✖	✔	✖	✔	✖	✔	✔	✔	✖	✖
CED 6	Le PD fournit de l'assistance technique alignée sur le plan national adopté	NA	NA	NA	NA	NA	NA	NA	NA	NA	NA
	Le PD appuie la coopération Sud-Sud	✔	✔	✔	✔	?	✔	✔	✔	?	✔
CED 7	Le PD appuie les OSC avec des ressources financières	✔	✖	✔	✔	✔	✔	✔	✔	✔	✖
	Le PD appuie les OSC avec de la formation	✔	✖	✔	✔	✔	✔	✖	✖	✔	✖
	Le PD appuie les OSC avec de l'assistance technique	✔	✖	✔	✖	✔	✔	✔	✖	✔	✖
CED 8	Le PD apporte du soutien financier ou technique pour renforcer l'intervention des acteurs du secteur privé	✖	✖	✖	✖	✖	✔	✖	✖	✖	✖

DISCUSSION DES RÉSULTATS

ihp results

Huit pratiques de la CED, quatre engagements

PRATIQUE CED		ENGAGEMENTS
CED 1	Les partenaires soutiennent une stratégie nationale de santé unique	1 ENGAGEMENT DE METTRE EN PLACE DES STRATÉGIES SECTORIELLES SANTÉ ROBUSTES, DE PROCÉDER A DES REVUES CONJOINTES ET DE RENFORCER LA REDEVABILITÉ
CED 5	La redevabilité mutuelle est renforcée	
CED 2	La coopération au développement sanitaire est plus prévisible et l'aide à la sante s'inscrit dans le cadre des budgets nationaux	2 ENGAGEMENT D'AMÉLIORER LE FINANCEMENT, LA PRÉVISIBILITÉ ET LA GESTION FINANCIÈRE DU SECTEUR DE LA SANTÉ
CED 3	Les systèmes de gestion des finances publiques (GFP) sont renforcés et utilisés	3 ENGAGEMENT D'ÉTABLIR, RENFORCER ET UTILISER LES SYSTÈMES DU PAYS
CED 4	Les systèmes de passation de marchés et d'approvisionnement sont renforcés et utilisés	
CED 6	L'assistance technique est coordonnée et la coopération sud-sud intervient pour le transfert de compétences	
CED 7	Les organisations de la société civile sont engagées	4 ENGAGEMENT D'ÉTABLIR UN ENVIRONNEMENT FAVORABLE POUR LA PARTICIPATION DES OSC ET DU SECTEUR PRIVÉ DANS LE SECTEUR DE LA SANTÉ
CED 8	Le secteur privé est engagé	

POINTS CLÉS POUR LA DISCUSSION (1)

PRATIQUE EDC	PROBLÈMES IDENTIFIÉS
CED 2 (Prévisibilité des budgets)	Indisponibilité des annonces des PTF à l'entame des cycles de planification
CED 4 (Systèmes de passation de marchés et d'approvisionnement)	Résistance de certains PTF à l'utilisation des procédures nationales de passation de marché
CED 5 (Redevabilité mutuelle)	Exigence de redevabilité des OSC et du Secteur Privé en tant que prestataires de services de santé
CED 6 (Appui technique et CSS)	Contribution de la coopération Sud-Sud à la motivation intrinsèque des agents publics

POINTS CLÉS POUR LA DISCUSSION (2)

PRATIQUE EDC	PROBLÈMES IDENTIFIÉS
Autres points à discuter:	Faible participation des PTF à la validation du rapport pays Affirmation du leadership national sur la conduite des cycles de suivi IHP et l'utilisation des résultats pour informer les processus de prise de décision Adaptation des outils de rapportage pour prendre en compte des spécificités nationales et préoccupations émergentes telles que l'implication des collectivités territoriales dans le cadre de la décentralisation Utilisation des résultats du cycle de suivi IHP+ pour alimenter les rapports du Secrétariat à l'Harmonisation de l'Aide Amélioration du dialogue intra-sectoriel entre les 3 départements en charge du PRODESS sur la redevabilité

PLAN D’ACTION

ihp results

ACTIONS CONVENUES

PRATIQUE EDC	PROBLEMES IDENTIFIÉS	ACTION CONVENUE	RESPONSABLE POUR L' EXÉCUTION	DATE LIMITE	MÉCANISME DE SUIVI?	COMMENTAIRES
CED 1						
CED 2						
CED 3						
CED 4						
CED 5						
CED 6						
CED 7						
CED 8						
AUTRES ACTIONS						

Merci!!

Des questions?

ihp results