

CAMEROUN



CYCLE DE SUIVI 2016 DE L'IHP+ Revue de la performance nationale

COMMENT INTERPRETER LE PROFIL DU PAYS

Toutes les données présentées dans ce tableau de bord ont été fournies par le Ministère de la Santé (MS), les partenaires au développement (sur 11 PD appuyant le secteur, 11 PD ont participé), les organisations de la société civile (13 OSC ont participé) et des représentants du secteur privé (0 SP ont participé) appuyant le secteur de la santé. En principe, toutes les données soumises par les PD, OSC et SP ont été validées par le MS.

Les 8 pratiques de coopération efficace au développement (CED) sont présentées en fonction de 4 engagements. Les 3 premiers engagements présentent la performance du gouvernement et des PD envers 6 pratiques de CED. Le dernier engagement inclut également l'opinion des OSC et du SP concernant les pratiques par rapport à leur engagement.

Lorsque c'est possible, les évolutions de la performance sont présentées sur la base des données recueillies lors des quatre cycles de suivi précédents (en 2007, 2011, 2013 et 2015). Pour plus de précision, des commentaires sur la pratique CED sont fournis dans des encadrés, quand ils sont pertinents.

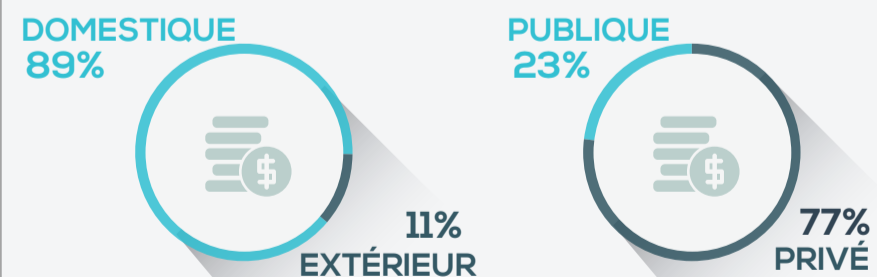
Voir www.internationalhealthpartnership.net/cameroon pour plus de détails et des données désagrégées sur les informations fournies.



DEPENSES NATIONALES DE SANTE

Dépenses totales de santé par habitant **\$59.00**

Sources des dépenses nationales de santé



Source: OMS / Comptes Nationaux de la Santé 2014

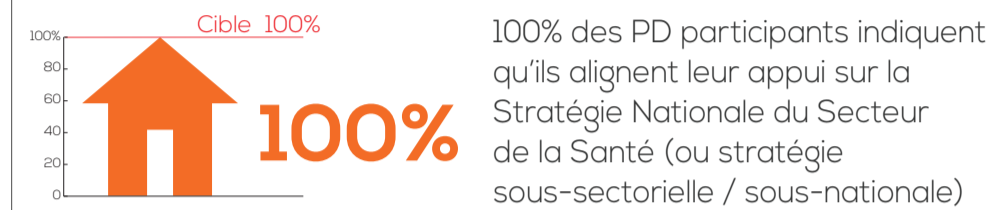
ENGAGEMENT

DE METTRE EN PLACE DES STRATEGIES SECTORIELLES SANTE ROBUSTES, DE PROCEDER A DES REVUES CONJOINTES ET DE RENFORCER LA REDEVABILITE

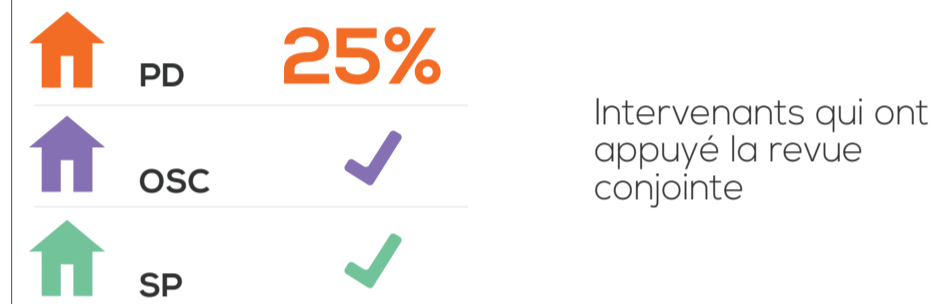


LES PARTENAIRES SOUTIENNENT UNE STRATEGIE NATIONALE DE SANTE UNIQUE

Alignement de l'appui à la Stratégie du Secteur de la Santé



Est-ce que le plan national du secteur de la santé a été revu conjointement ?

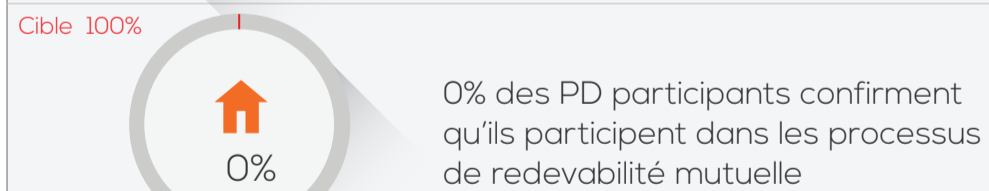


Très peu de partenaires ont participé dans le processus de suivi IHP+



LA REDEVABILITE MUTUELLE EST RENFORCEE

Un plan national de Suivi et d'Evaluation existe pour la Stratégie du Secteur de la Santé ?



Très peu de partenaires ont participé dans le processus de suivi IHP+

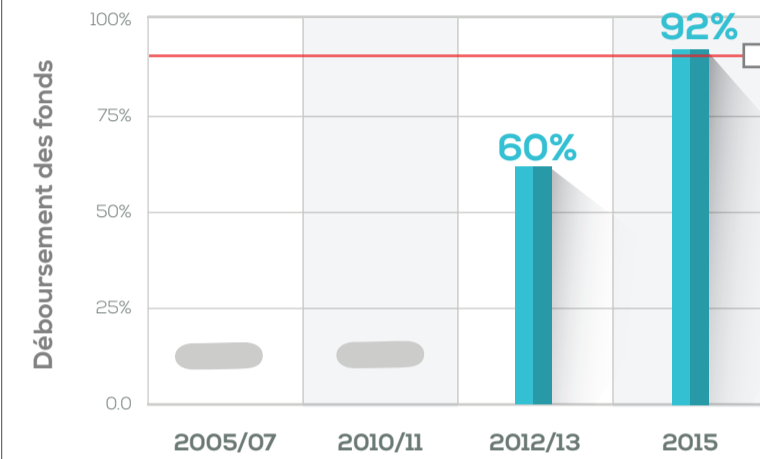
ENGAGEMENT

D'AMELIORER LE FINANCEMENT, LA PREVISIBILITE ET LA GESTION FINANCIERE DU SECTEUR DE LA SANTE

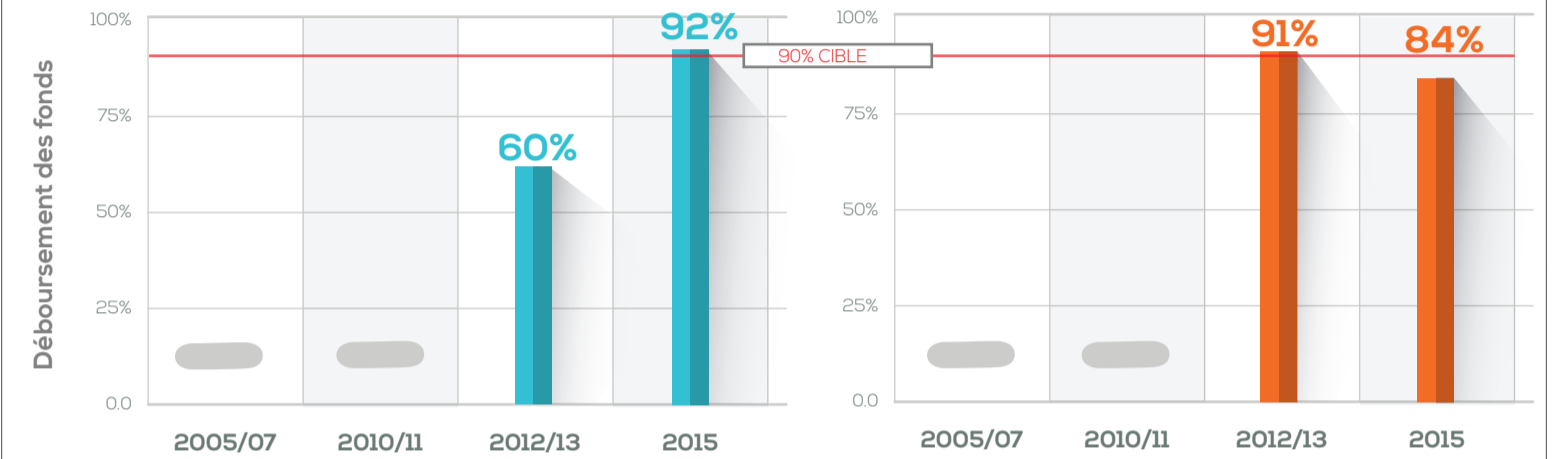


LA COOPERATION AU DEVELOPPEMENT SANITAIRE EST PLUS PREVISIBLE

Le budget de l'Etat exécuté comme prévu



Les fonds des PD versés au gouvernement comme prévu

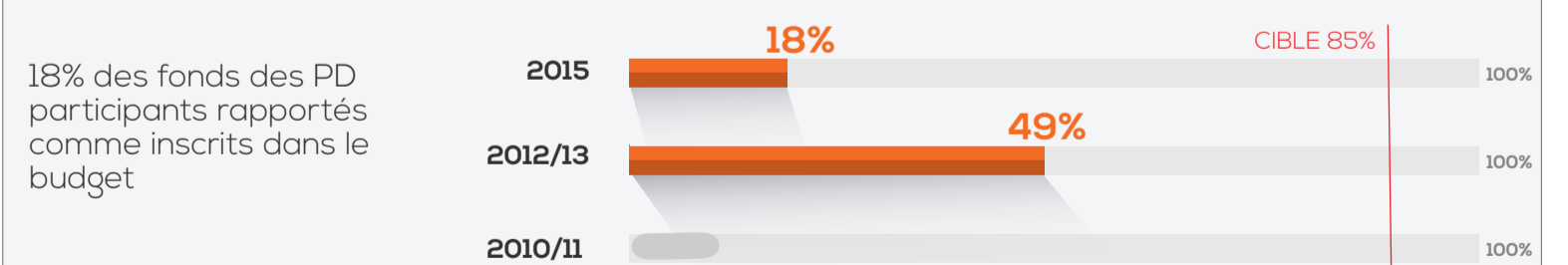


Prévisibilité des fonds futurs

Budget triennal roulant ou Cadre de Dépenses à Moyen Terme en place:



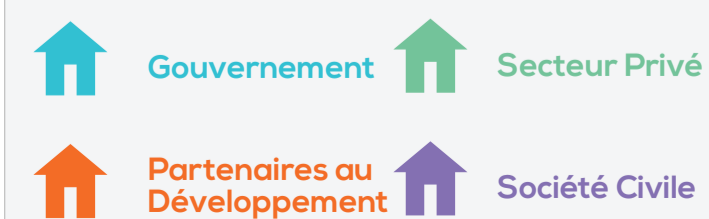
L'AIDE A LA SANTE S'INSCRIT DANS LE CADRE DES BUDGETS NATIONAUX



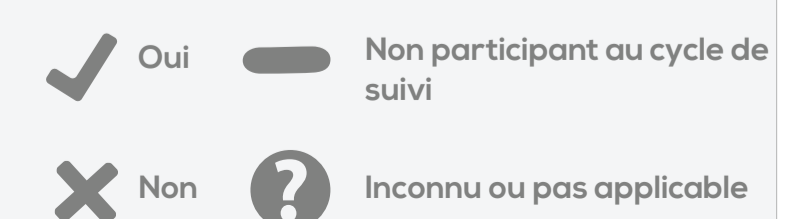
Données comme rapportés par les PD. Selon les données du MdS seulement 30% des fonds sont inscrit dans le budget.

LÉGENDE

Codes couleurs des données



Symbols



CYCLE DE SUIVI 2016 DE L'IHP+

ihp+ results

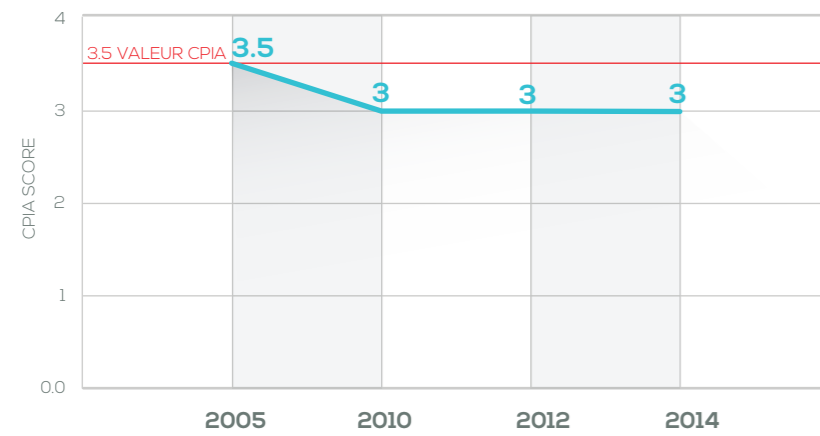
ENGAGEMENT

D'ETABLIR, RENFORCER ET UTILISER LES SYSTEMES DU PAYS



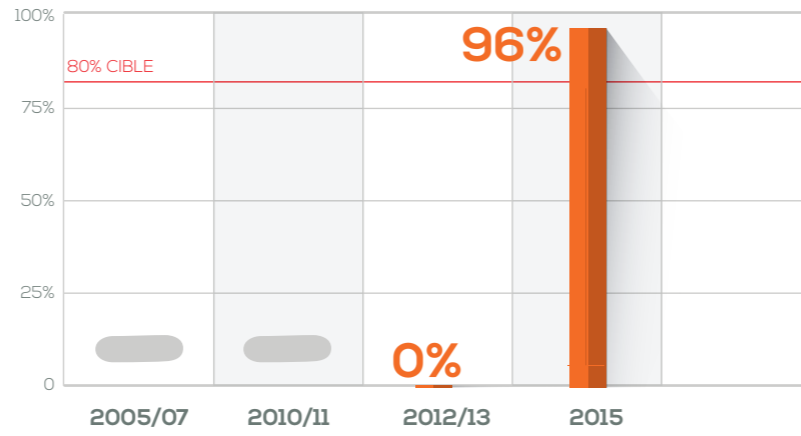
LES SYSTEMES DE GESTION DES FINANCES PUBLIQUES (GFP) SONT RENFORCES ET UTILISES

Les systèmes nationaux de GFP sont-ils de bonne qualité ?



Source : Banque Mondiale. Données CPIA

Pourcentage des fonds des PD utilisant les systèmes GFP



50%

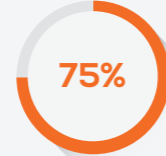
50% des PD participants confirment qu'il y a suffisamment d'appui en place au renforcement du système de GFP et au renforcement des capacités

Données obtenu de 3 PD (Fonds Mondial, OMS et Banque Mondiale): utilisation du système GFP est considérée comme un développement positif et encourageant.



LES SYSTEMES DE PASSATION DE MARCHES ET D'APPROVISIONNEMENT SONT RENFORCES ET UTILISES

Une stratégie nationale de passation de marchés et d'approvisionnement existe-t-elle ?



75% des PD participants utilisent le système national de passation des marchés et d'approvisionnement

50%

50% des PD participants confirment qu'il y a suffisamment d'appui en place au renforcement du système national de passation des marchés et d'approvisionnement, ainsi qu'au renforcement des capacités.



L'ASSISTANCE TECHNIQUE EST COORDONNÉE ET LA COOPÉRATION SUD-SUD SOUTIEN LE TRANSFERT DE COMPÉTENCES

Un plan d'assistance technique national convenu est-il en place ?



25% des PD participants fournissent de l'assistance technique alignée sur le plan national.

Le MS bénéficie-t-il de la coopération Sud-Sud ?

TOUJOURS



100% des PD participants appuient la coopération Sud-Sud.

Puisque le plan n'existe pas le 25% devrait être 0%. Probablement les PDs ont répondu sur base de l'alignement au plan sectoriel.

ENGAGEMENT

D'ETABLIR UN ENVIRONNEMENT FAVORABLE POUR LA PARTICIPATION DES OSC ET DU SECTEUR PRIVE DANS LE SECTEUR DE LA SANTE



ENGAGEMENT PRIS PAR LES ORGANISATIONS DE LA SOCIÉTÉ CIVILE

Quel espace le gouvernement prévoit-il pour la participation efficace des OSC dans la politique, la planification et le suivi du secteur de la santé ? (Sources : le questionnaire qualitatif du gouvernement et l'enquête en ligne des OSC)



Le gouvernement consulte les OSC pour le développement, l'exécution et le suivi des politiques nationales de santé



85% des OSC confirment qu'elles sont consultées



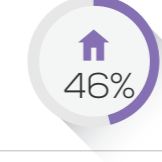
Le gouvernement fournit des ressources financières



31% des OSC reçoivent des ressources financières



Le gouvernement fournit de la formation

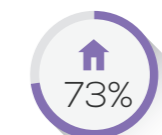


46% des OSC bénéficient de formations

Dans quelle mesure la participation des OSC dans les processus de politique sanitaire nationale est-elle effectivement appuyée par les PD ? (Sources : le questionnaire qualitatif des PD et l'enquête en ligne des OSC)



Les PD consultent les OSC pour le développement de leurs programmes de santé



73% des OSC confirment qu'elles sont consultées



Les PD fournissent des ressources financières



60% des OSC reçoivent des ressources financières



Les PD fournissent de l'assistance technique



60% des OSC reçoivent de l'assistance technique



ENGAGEMENT PRIS PAR LE SECTEUR PRIVE



Il semble difficile d'engager le secteur privé dans les activités de la santé publique