

# AFGHANISTAN



## CYCLE DE SUIVI 2016 DE L'IHP+ Revu de la performance nationale

### COMMENT INTERPRETER LE PROFIL DU PAYS

Toutes les données présentées dans ce tableau de bord ont été fournies par le Ministère de la Santé (MS), les partenaires au développement (de 13 PD appuyant le secteur, 7 PD ont participé), les organisations de la société civile (9 OSC ont participé) et des représentants du secteur privé (2 SP ont participé) appuyant le secteur de la santé. En principe, toutes les données soumises par les PD, OSC et SP ont été validées par le MS.

Les 8 pratiques de coopération efficace au développement (CED) sont présentées sous 4 engagements. Les 3 premiers engagements présentent la performance du gouvernement et des PD envers 6 pratiques de CED. Le dernier engagement inclut également l'opinion des OSC et du SP concernant les pratiques relatives à leur engagement.

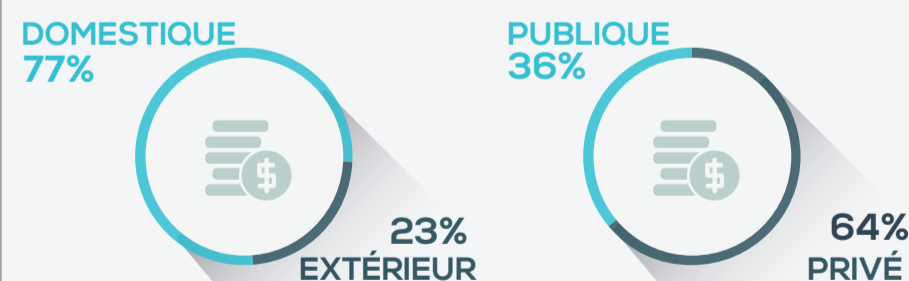
Lorsque c'est possible, les évolutions de la performance sont présentées sur la base des données recueillies lors des quatre cycles de suivi précédents (en 2007, 2011, 2013 et 2015). Pour plus de précision, des commentaires sur la pratique CED sont fournis dans des encadrés, quand ils sont pertinents.

Voir [www.internationalhealthpartnership.net/afghanistan](http://www.internationalhealthpartnership.net/afghanistan) pour plus de détails et des données désagrégées sur les informations fournies.

## DEPENSES NATIONALES DE SANTE

Dépenses totales de santé par habitant **\$57.00**

Sources des dépenses nationales de santé



Source: OMS / Comptes Nationaux de la Santé 2014

## ENGAGEMENT

DE METTRE EN PLACE DES STRATEGIES SECTORIELLES SANTE ROBUSTES, DE PROCEDER A DES REVUES CONJOINTES ET DE RENFORCER LA REDEVABILITE



### LES PARTENAIRES SOUTIENNENT UNE STRATEGIE NATIONALE DE SANTE UNIQUE

#### Alignement de l'appui à la Stratégie du Secteur de la Santé



Est-ce que le plan national du secteur de la santé a été revu conjointement ?



Les OSC participantes ont déclaré qu'elles participaient aux stratégies de sous-secteurs, mais que leur participation à la planification du secteur de la santé au niveau national était peu significative.



### LA REDEVABILITE MUTUELLE EST RENFORCEE

Un plan national de Suivi et d'Evaluation existe pour la Stratégie du Secteur de la Santé ?



Le MSP a élaboré un cadre S&E pour la nouvelle stratégie nationale de santé, mais celui-ci n'a pas encore été mis en œuvre.

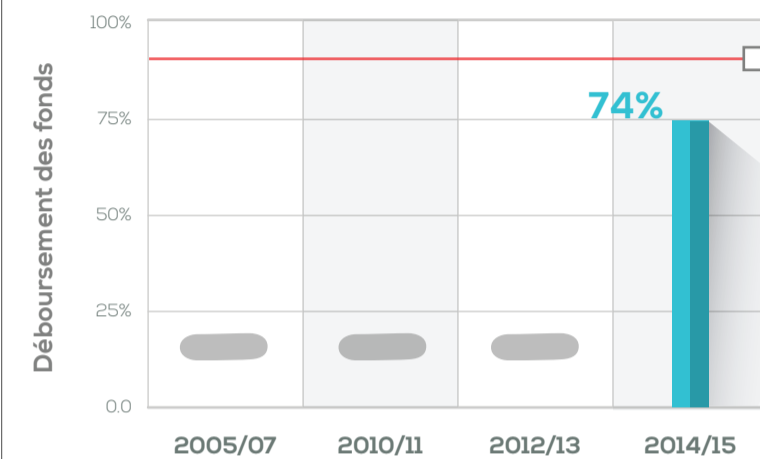
## ENGAGEMENT

D'AMELIORER LE FINANCEMENT, LA PREVISIBILITE ET LA GESTION FINANCIERE DU SECTEUR DE LA SANTE

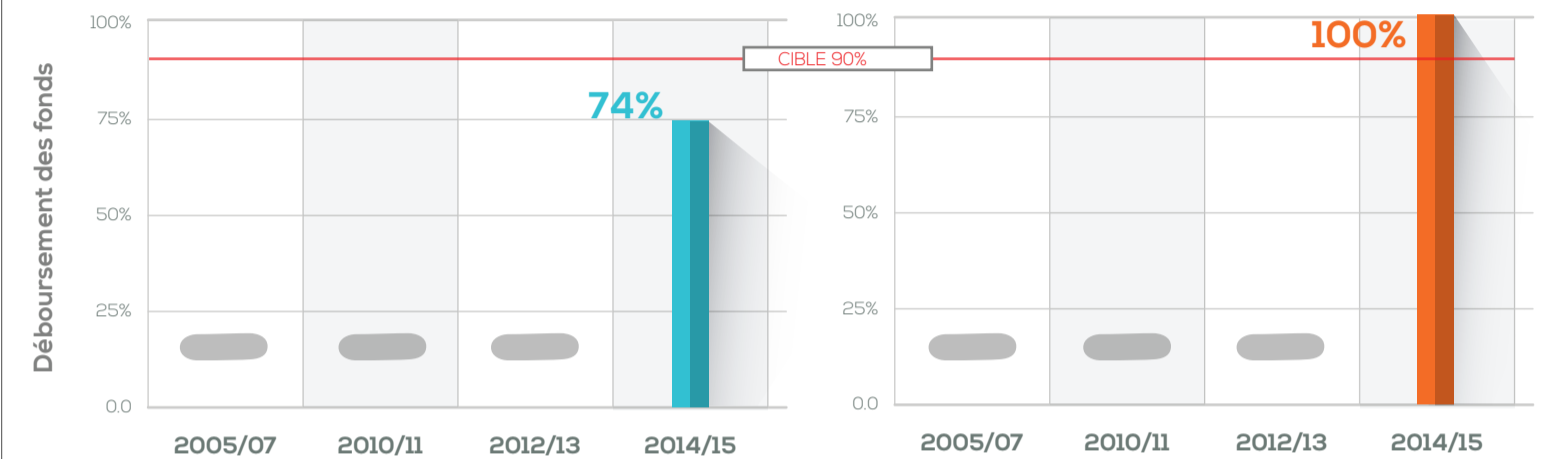


### LA COOPERATION AU DEVELOPPEMENT SANITAIRE EST PLUS PREVISIBLE

#### Le budget de l'Etat déboursé comme prévu

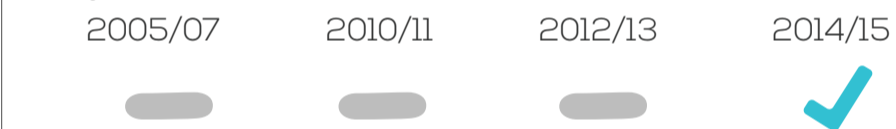


#### Les fonds des PD déboursés au gouvernement comme prévu



#### Prévisibilité des fonds futurs

Budget triennal roulant ou Cadre de Dépenses à Moyen Terme en place:



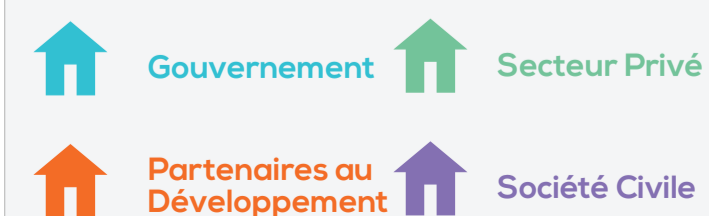
### L'AIDE A LA SANTE S'INSCRIT DANS LE CADRE DES BUDGETS NATIONAUX



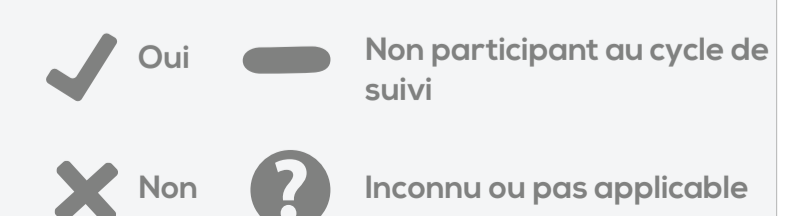
De nombreux PDs contribuent à des fonds communs, tels que l'ARTF, par l'intermédiaire du Ministère des finances. Les dépenses effectuées sur ces fonds font partie du budget, mais elles ne sont pas détaillées pour chaque PD.

### LÉGENDE

Codes couleurs des données



Symbols



CYCLE DE SUIVI 2016 DE L'IHP+

ihp results

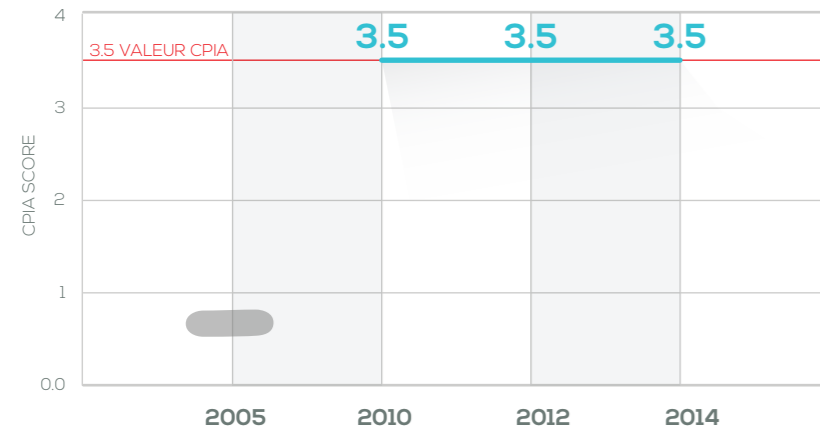
# ENGAGEMENT

D'ETABLIR, RENFORCER ET UTILISER LES SYSTEMES DU PAYS

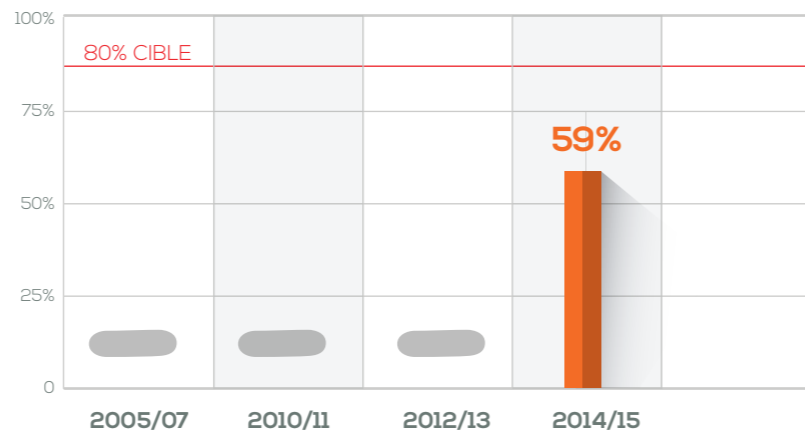


## LES SYSTEMES DE GESTION DES FINANCES PUBLIQUES (GFP) SONT RENFORCES ET UTILISES

Les systèmes nationaux de GFP sont-ils de bonne qualité ?



Pourcentage des fonds PD utilisant les systèmes GFP



Source : Banque Mondiale. Données CPIA

**43%**

43% des PD participants confirment qu'il y a suffisamment d'appui en place pour le renforcement du système de GFP et pour le renforcement des capacités

Les PDs ont noté que le système de GFP donnait souvent lieu à d'importants retards procéduraux, ce qui affectait le déboursement de fonds en temps utile pour la prestation de services et des activités au niveau national et sous-national.



## LES SYSTEMES DE PASSATION DE MARCHES ET D'APPROVISIONNEMENT SONT RENFORCES ET UTILISES

Une stratégie nationale de passation de marchés et d'approvisionnement existe-t-elle ?



**29%**

29% des PD participants utilisent le système national de passation des marchés et d'approvisionnement

**43%**

43% des PD participants confirment qu'il y a suffisamment d'appui en place pour le renforcement du système national de passation des marchés et d'approvisionnement, ainsi que pour le renforcement des capacités.

Les PDs ont indiqué que leur utilisation du système d'approvisionnement public était limitée en raison de son manque d'efficacité.



## L'ASSISTANCE TECHNIQUE EST COORDONNÉE ET LA COOPÉRATION SUD-SUD INTERVIENT POUR LE TRANSFERT DE COMPÉTENCES

Un plan d'assistance technique national convenu est-il en place ?



**0%**

0% des PD participants fournissent de l'assistance technique alignée sur le plan national.

Le MS bénéficie-t-il de la coopération Sud-Sud ?

**Le plus souvent**

**71%**

71% des PD participants appuient la coopération Sud-Sud.

Les PDs ont reconnu la nécessité d'améliorer la coordination et de mieux cibler l'AT.

# ENGAGEMENT

D'ETABLIR UN ENVIRONNEMENT FAVORABLE POUR LA PARTICIPATION DES OSC ET DU SECTEUR PRIVE DANS LE SECTEUR DE LA SANTE



## ENGAGEMENT PAR LES ORGANISATIONS DE LA SOCIÉTÉ CIVILE

Quel espace le gouvernement prévoit-il pour la participation efficace des OSC dans la politique, la planification et le suivi du secteur de la santé ? (Sources : le questionnaire qualitatif du gouvernement et l'enquête en ligne des OSC)



Le gouvernement consulte les OSC pour le développement, l'exécution et le suivi des politiques nationales de santé

**67%**

67% des OSC confirment qu'elles sont consultées



Le gouvernement fournit des ressources financières

**0%**

0% des OSC reçoivent des ressources financières



Le gouvernement fournit de la formation

**11%**

11% des OSC reçoivent de la formation

Dans quelle mesure la participation des OSC dans les processus de politique sanitaire nationale est-elle effectivement appuyée par les PD ? (Sources : le questionnaire qualitatif des PD et l'enquête en ligne des OSC)

**71%**

Les PD consultent les OSC pour le développement de leurs programmes de santé

**56%**

56% des OSC confirment qu'elles sont consultées

**86%**

Les PD fournissent des ressources financières

**11%**

11% des OSC reçoivent des ressources financières

**57%**

Les PD fournissent de l'assistance technique

**22%**

22% des OSC reçoivent de l'assistance technique



## ENGAGEMENT PAR LE SECTEUR PRIVE



Il existe des organismes d'enregistrement pour les établissements et les associations du secteur privé. Le secteur privé est libre de choisir son mandat et ses domaines d'exploitation.



Les établissements du secteur privé, y compris les associations professionnelles, ne sont pas fortement impliqués dans le dialogue sur la politique nationale.



Le MSP lance actuellement le système d'agrément des hôpitaux. Des normes minimales obligatoires pour la prestation de services dans le secteur privé sont aujourd'hui mises en œuvre afin de réglementer les soins de santé dans le secteur privé.



Les PDs soutiennent principalement des associations impliquées dans des activités qui sont alignées sur leurs priorités, mais les acteurs du secteur privé n'ont également pas tous les mêmes capacités pour attirer l'aide des PDs.



L'implication du secteur privé dans les efforts de réforme des politiques de santé pourrait contribuer à une plus grande efficacité de ces politiques. Le secteur privé pourrait aider à étendre la prestation de services dans les zones éloignées et touchées par l'insécurité.

ihp+results

<http://www.ihplusresults.net/afghanistan>