MADAGASCAR

CYCLE DE SUIVI 2016 DE L'IHP+
Revu de la performance nationale

COMMENT INTERPRETER LE PROFIL DU PAYS

Toutes les données présentées dans ce tableau de bord ont été fournies par le Ministère de la Santé (MS), les partenaires au développement (6 PD sur 21 ont participé), les organisations de la société civile (8 OSC ont participé) et des représentants du secteur privé (6 SP ont participé) appuyant le secteur de la santé. En principe, toutes les données soumises par les PD, OSC et SP ont été validées par le MS.

Les 8 pratiques de coopération efficace au développement (CED) sont présentées sous 4 engagements. Les 3 premiers engagements présentent la performance du gouvernement et des PD envers 6 pratiques de CED. Le dernier engagement inclut également l'opinion des OSC et du SP concernant les pratiques relatives à leur engagement.

Lorsque c'est possible, les évolutions de la performance sont présentées sur la base des données recueillies lors des quatre cycles de suivi précédents (en 2007, 2011, 2013 et 2015). Pour plus de précision, des commentaires sur la pratique CED sont fournis dans des encadrés, quand ils sont pertinents.

Voir **www.internationalhealthpartnership.net/madagascar** pour plus de détails et des données désagrégées sur les informations fournies.

DEPENSES NATIONALES DE SANTE

Dépenses totales de santé par habitant **$14.00**

Sources des dépenses nationales de santé

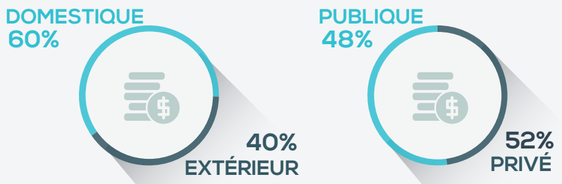

Source: OMS / Comptes Nationaux de la Santé 2014

ENGAGEMENT
DE METTRE EN PLACE DES STRATEGIES SECTORIELLES SANTE ROBUSTES, DE PROCEDER A DES REVUES CONJOINTES ET DE RENFORCER LA REDEVABILITE

LES PARTENAIRES SOUTIENNENT UNE STRATEGIE NATIONALE DE SANTE UNIQUE

Alignement de l'appui à la Stratégie du Secteur de la Santé



100% des PD participants indiquent qu'ils alignent leur appui sur la Stratégie Nationale du Secteur de la Santé (ou stratégie sous-sectorielle / sous-nationale)

Est-ce que le plan national du secteur de la santé a été revu conjointement ? ✗

PD	67%
OSC	✗
SP	✗

Intervenants qui ont appuyé la revue conjointe

Selon le ONN et le SE/CNLS des revue annuelle ont été réalisés des programmes spécifiques, dont différents ministères, PDs et des OSC ont participés.

LA REDEVABILITE MUTUELLE EST RENFORCEE

Un plan national de Suivi et d'Evaluation existe pour la Stratégie du Secteur de la Santé ? ✗

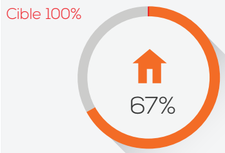

67% des PD participants utilisent uniquement les indicateurs nationaux du secteur de la santé pour faire le suivi de leur aide

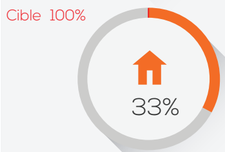

33% des PD participants confirment qu'ils participent dans les processus de redevabilité mutuelle

Pour le programme VIH, il y a un Plan de Suivi évaluation 2013-2017 qui renforce le Plan Stratégique National 2013-2017.

ENGAGEMENT
D'AMELIORER LE FINANCEMENT, LA PREVISIBILITE ET LA GESTION FINANCIERE DU SECTEUR DE LA SANTE

LA COOPERATION AU DEVELOPPEMENT SANITAIRE EST PLUS PREVISIBLE

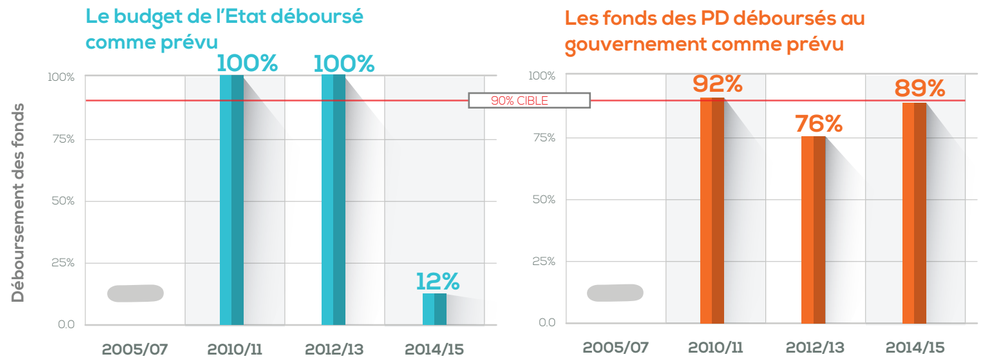

Prévisibilité des fonds futurs

Budget triennal roulant ou Cadre de Dépenses à Moyen Terme en place :

2005/07	2010/11	2012/13	2014/15
—	✗	✗	✗

67% des PD participants ont communiqué au MS leurs fonds planifiés pour les 3 années suivantes.

L'AIDE A LA SANTE S'INSCRIT DANS LE CADRE DES BUDGETS NATIONAUX

100% des fonds des PD participants rapportés comme inscrits dans le budget

Données des PD. Selon le MdS seulement 9% des fonds des PD étaient rapportés comme inscrits dans le budget.

LÉGENDE

Codes couleurs des données		Symbols	
Gouvernement	Secteur Privé	Oui	Non participant au cycle de suivi
Partenaires au Développement	Société Civile	Non	Inconnu ou pas applicable

CYCLE DE SUIVI 2016 DE L'IHP+

ihp results

ENGAGEMENT

D'ETABLIR, RENFORCER ET UTILISER LES SYSTEMES DU PAYS

LES SYSTEMES DE GESTION DES FINANCES PUBLIQUES (GFP) SONT RENFORCES ET UTILISES

Les systèmes nationaux de GFP sont-ils de bonne qualité ?

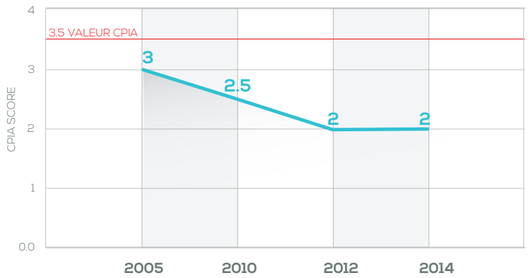

Source : Banque Mondiale. Données CPIA

Pourcentage des fonds PD utilisant les systèmes GFP

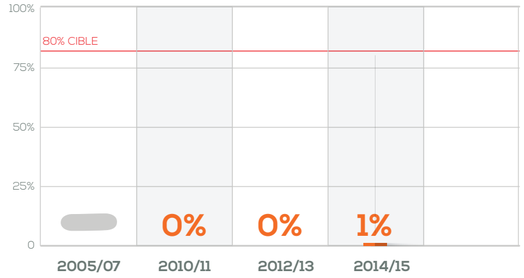

0% 0% des PD participants confirment qu'il y a suffisamment d'appui en place pour le renforcement du système de GFP et pour le renforcement des capacités

GFP est rarement ou moins utilisé quand le score CPIA est inférieur à 3.5.

LES SYSTEMES DE PASSATION DE MARCHES ET D'APPROVISIONNEMENT SONT RENFORCES ET UTILISES

Une stratégie nationale de passation de marchés et d'approvisionnement existe-t-elle?

17% 17% des PD participants utilisent le système national de passation des marchés et d'approvisionnement

17% 17% des PD participants confirment qu'il y a suffisamment d'appui en place pour le renforcement du système national de passation des marchés et d'approvisionnement, ainsi que pour le renforcement des capacités.

Un plan de réforme de la passation des marchés publics a été disponible pendant la période de 2011-2012 mais non soutenu par les partenaires. Pour le programme VIH, le MdS dispose d'un plan d'approvisionnement.

L'ASSISTANCE TECHNIQUE EST COORDONNÉE ET LA COOPÉRATION SUD-SUD INTERVIENT POUR LE TRANSFERT DE COMPÉTENCES

Un plan d'assistance technique national convenu est-il en place ?

(NA) des PD participants fournissent de l'assistance technique alignée sur le plan national

Le MS bénéfice-t-il de la coopération Sud-Sud ?

67% 67% des PD participants appuient la coopération Sud-Sud.

Comme il n'existe pas de plan d'assistance technique, le MSanP propose aux partenaires leurs besoins selon les circonstances ou les partenaires proposent au MSanP leurs suggestions d'assistance technique pour validation.

ENGAGEMENT

D'ETABLIR UN ENVIRONNEMENT FAVORABLE POUR LA PARTICIPATION DES OSC ET DU SECTEUR PRIVE DANS LE SECTEUR DE LA SANTE

ENGAGEMENT PAR LES ORGANISATIONS DE LA SOCIETE CIVILE

Quel espace le gouvernement prévoit-il pour la participation efficace des OSC dans la politique, la planification et le suivi du secteur de la santé ? (Sources : le questionnaire qualitatif du gouvernement et l'enquête en ligne des OSC)

- ✓ Le gouvernement consulte les OSC pour le développement, l'exécution et le suivi des politiques nationales de santé — **50%** 50% des OSC confirment qu'elles sont consultées
- ✗ Le gouvernement fournit des ressources financières — **13%** 13% des OSC reçoivent des ressources financières
- ✗ Le gouvernement fournit de la formation — **13%** 13% des OSC reçoivent de la formation

Dans quelle mesure la participation des OSC dans les processus de politique sanitaire nationale est-elle effectivement appuyée par les PD ? (Sources : le questionnaire qualitatif des PD et l'enquête en ligne des OSC)

- **100%** Les PD consultent les OSC pour le développement de leurs programmes de santé — **86%** 86% des OSC confirment qu'elles sont consultées
- **50%** Les PD fournissent des ressources financières — **50%** 50% des OSC reçoivent des ressources financières
- **50%** Les PD fournissent de l'assistance technique — **17%** 17% des OSC reçoivent de l'assistance technique

ENGAGEMENT PAR LE SECTEUR PRIVE

- Les organisations professionnelles souhaitent que le MSanP et les PTF les considèrent comme partenaires à part entière et à être incluses dans les processus d'élaboration des grandes orientations du pays. Les syndicats souhaitent à être traité comme des acteurs sociaux pouvant être consultés lors des prises de grandes décisions. Le secteur privé suggère l'élaboration d'un TDR qui fixe leur contribution dans le développement sanitaire.
- Une forte implication du patronnat est également souhaitée par le secteur privé, cette implication devrait être institutionnalisée par le MSanP.

ihp results

www.internationalhealthpartnership.net/madagascar