

TCHAD



CYCLE DE SUIVI 2016 DE L'IHP+ Revue de la performance nationale

COMMENT INTERPRETER LE PROFIL DU PAYS

Toutes les données présentées dans ce tableau de bord ont été fournies par le Ministère de la Santé (MS), les partenaires au développement (sur 9 PD appuyant le secteur, 17 PD ont participé), les organisations de la société civile (11 OSC ont participé) et des représentants du secteur privé (6 SP ont participé) appuyant le secteur de la santé. En principe, toutes les données soumises par les PD, OSC et SP ont été validées par le MS.

Les 8 pratiques de coopération efficace au développement (CED) sont présentées en fonction de 4 engagements. Les 3 premiers engagements présentent la performance du gouvernement et des PD envers 6 pratiques de CED. Le dernier engagement inclut également l'opinion des OSC et du SP concernant les pratiques par rapport à leur engagement.

Lorsque c'est possible, les évolutions de la performance sont présentées sur la base des données recueillies lors des quatre cycles de suivi précédents (en 2007, 2011, 2013 et 2015). Pour plus de précision, des commentaires sur la pratique CED sont fournis dans des encadrés, quand ils sont pertinents.

Voir www.internationalhealthpartnership.net/tchad pour plus de détails et des données désagrégées sur les informations fournies.



DEPENSES NATIONALES DE SANTE

Dépenses totales de santé par habitant

\$37.00

Sources des dépenses nationales de santé

DOMESTIQUE
81%



19%
EXTÉRIEUR

PUBLIQUE
55%



45%
PRIVÉ

Source: OMS / Comptes Nationaux de la Santé 2014


ENGAGEMENT

DE METTRE EN PLACE DES STRATEGIES SECTORIELLES SANTE ROBUSTES, DE PROCEDER A DES REVUES CONJOINTES ET DE RENFORCER LA REDEVABILITE



LES PARTENAIRES SOUTIENNENT UNE STRATEGIE NATIONALE DE SANTE UNIQUE

Alignement de l'appui à la Stratégie du Secteur de la Santé



100% des PD participants indiquent qu'ils alignent leur appui sur la Stratégie Nationale du Secteur de la Santé (ou stratégie sous-sectorielle / sous-nationale)

Est-ce que le plan national du secteur de la santé a été revu conjointement ?

PD **100%**

OSC

SP

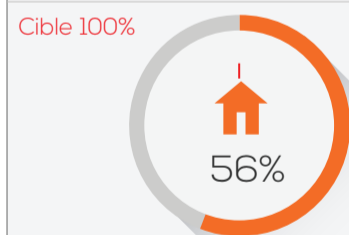
Intervenants qui ont appuyé la revue conjointe

Les PDs s'alignent sur la stratégie nationale et participent aux évaluations conjointes.

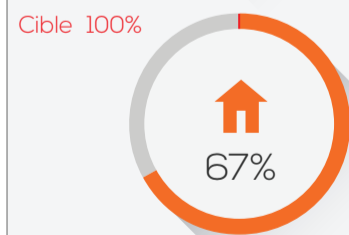


LA REDEVABILITE MUTUELLE EST RENFORCEE

Un plan national de Suivi et d'Evaluation existe pour la Stratégie du Secteur de la Santé ?



56% des PD participants utilisent uniquement les indicateurs nationaux du secteur de la santé pour faire le suivi de leur aide



67% des PD participants confirment qu'ils participent dans les processus de redevabilité mutuelle

Le Pacte renforce la redevabilité mais l'IHP+ comme mécanisme de suivi n'est pas utilisé pour la revue de l'aide au développement.

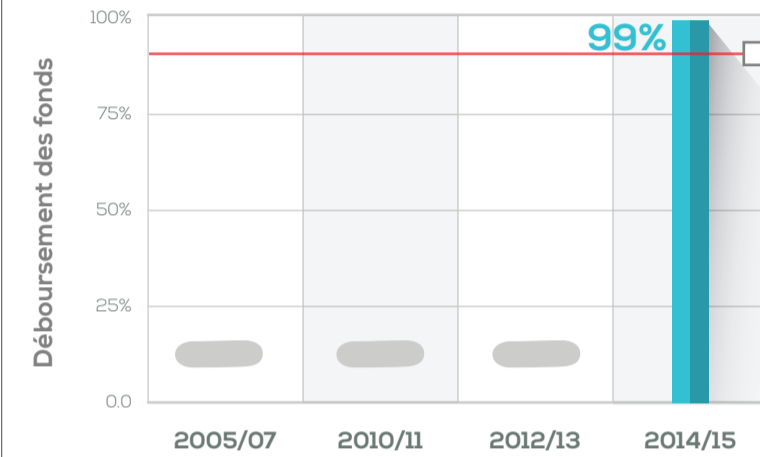
ENGAGEMENT

D'AMELIORER LE FINANCEMENT, LA PREVISIBILITE ET LA GESTION FINANCIERE DU SECTEUR DE LA SANTE

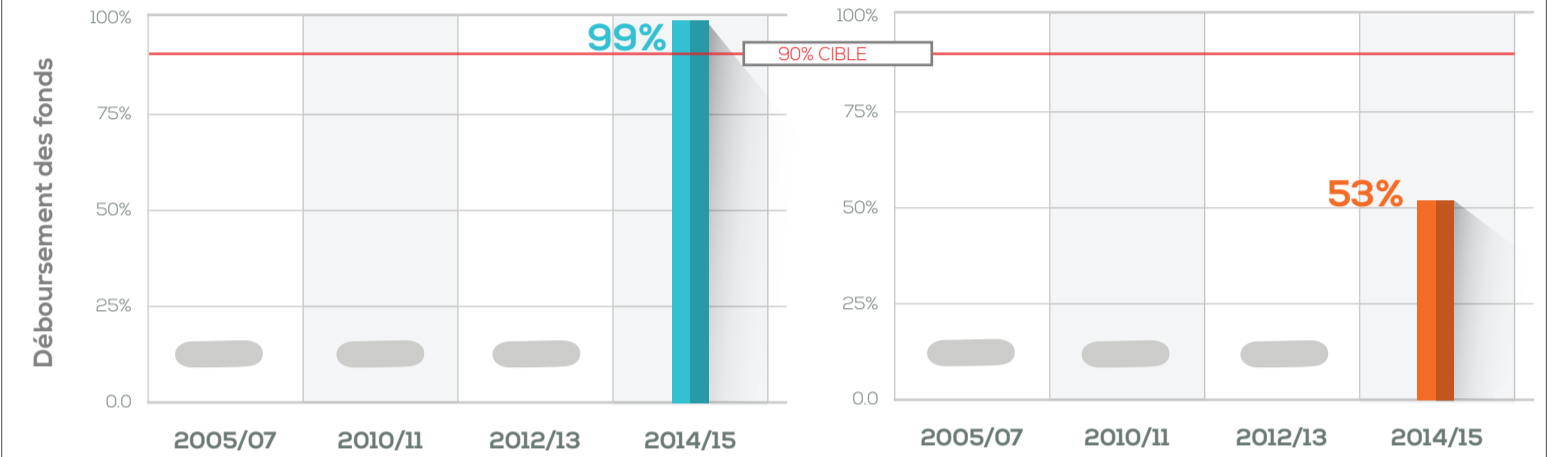


LA COOPERATION AU DEVELOPPEMENT SANITAIRE EST PLUS PREVISIBLE

Le budget de l'Etat exécuté comme prévu

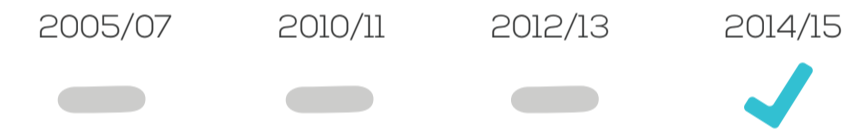


Les fonds des PD versés au gouvernement comme prévu



Prévisibilité des fonds futurs

Budget triennal roulant ou Cadre de Dépenses à Moyen Terme en place:



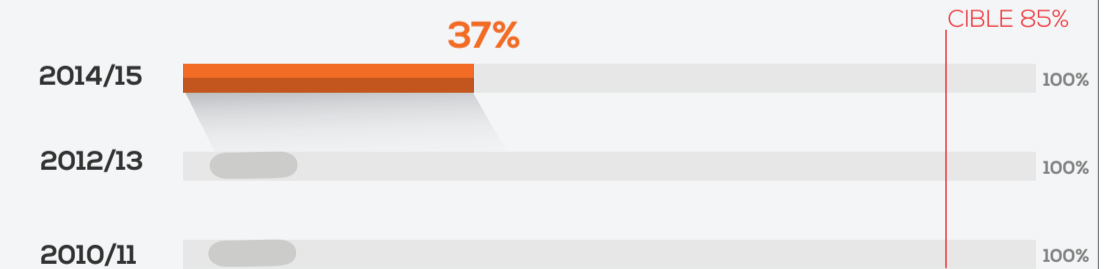
56% des PD participants ont communiqué au MS leurs plans de financement pour les 3 années suivantes.

Existe un CDMT; Peu de communication disponibles sur les budgets; % des décaissement des PDs faible



L'AIDE A LA SANTE S'INSCRIT DANS LE CADRE DES BUDGETS NATIONAUX

100% des fonds des PD participants rapportés comme inscrits dans le budget



Le Gouv. et les PDs ne donnent pas le même % des fonds inscrits au budget. Il faut plus de concertation entre le Gouv et les PDs.

LÉGENDE

Codes couleurs des données



Gouvernement



Secteur Privé



Partenaires au Développement



Société Civile

Symbols



Oui



Non participant au cycle de suivi



Non



Inconnu ou pas applicable

CYCLE DE SUIVI 2016 DE L'IHP+

ihp results

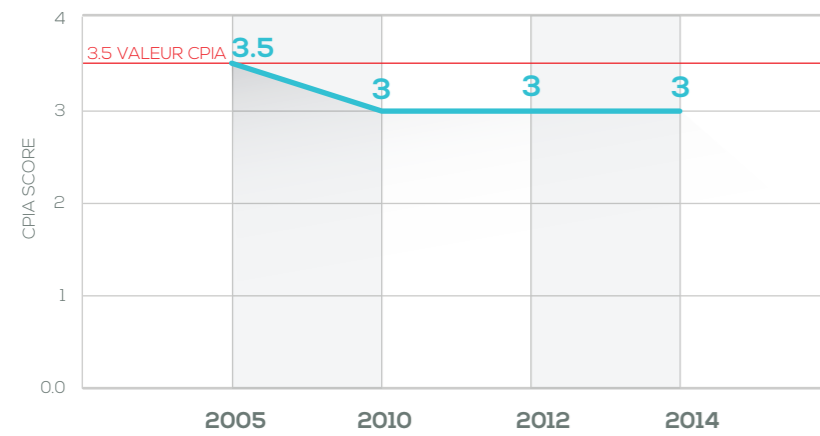
ENGAGEMENT

D'ETABLIR, RENFORCER ET UTILISER LES SYSTEMES DU P AYS



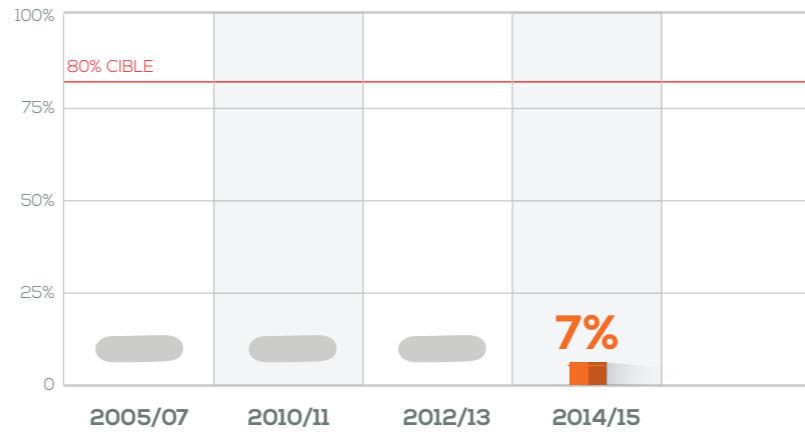
LES SYSTEMES DE GESTION DES FINANCES PUBLIQUES (GFP) SONT RENFORCES ET UTILISES

Les systèmes nationaux de GFP sont-ils de bonne qualité ?



Source : Banque Mondiale. Données CPIA

Pourcentage des fonds des PD utilisant les systèmes GFP



33%

33% des PD participants confirment qu'il y a suffisamment d'appui en place au renforcement du système de GFP et au renforcement des capacités

Les PDs privilégient "l'approche projet" utilisant les procédures de chacun. Les systèmes GFP ne sont pas utilisés.



LES SYSTEMES DE PASSATION DE MARCHES ET D'APPROVISIONNEMENT SONT RENFORCES ET UTILISES

Une stratégie nationale de passation de marchés et d'approvisionnement existe-t-elle ?



11%

11% des PD participants utilisent le système national de passation des marchés et d'approvisionnement

22%

22% des PD participants confirment qu'il y a suffisamment d'appui en place au renforcement du système national de passation des marchés et d'approvisionnement, ainsi qu'un renforcement des capacités.

Renouvellement code de marché publié du Tchad en 2015 ; code non utilisé par la plupart des PDs.



L'ASSISTANCE TECHNIQUE EST COORDONNÉE ET LA COOPÉRATION SUD-SUD SOUTIEN POUR LE TRANSFERT DE COMPÉTENCES

Un plan d'assistance technique national convenu est-il en place ?



0%

0% des PD participants fournissent de l'assistance technique alignée sur le plan national.

Le MS bénéficie-t-il de la coopération Sud-Sud ?



56%

56% des PD participants appuient la coopération Sud-Sud.

Pas de plan national d'AT. La fourniture d'AT se fait cas par cas sur demande du MSP.

ENGAGEMENT

D'ETABLIR UN ENVIRONNEMENT FAVORABLE POUR LA PARTICIPATION DES OSC ET DU SECTEUR PRIVE DANS LE SECTEUR DE LA SANTE



ENGAGEMENT PRIS PAR LES ORGANISATIONS DE LA SOCIÉTÉ CIVILE

Quel espace le gouvernement prévoit-il pour la participation efficace des OSC dans la politique, la planification et le suivi du secteur de la santé ? (Sources : le questionnaire qualitatif du gouvernement et l'enquête en ligne des OSC)



Le gouvernement consulte les OSC pour le développement, l'exécution et le suivi des politiques nationales de santé

91%

91% des OSC confirment qu'elles sont consultées



Le gouvernement fournit des ressources financières

10%

10% des OSC reçoivent des ressources financières



Le gouvernement fournit de la formation

18%

18% des OSC bénéficient de formations

Dans quelle mesure la participation des OSC dans les processus de politique sanitaire nationale est-elle effectivement appuyée par les PD ? (Sources : le questionnaire qualitatif des PD et l'enquête en ligne des OSC)

44%

Les PD consultent les OSC pour le développement de leurs programmes de santé

55%

55% des OSC confirment qu'elles sont consultées

67%

Les PD fournissent des ressources financières

36%

36% des OSC reçoivent des ressources financières

33%

Les PD fournissent de l'assistance technique

40%

40% des OSC reçoivent de l'assistance technique



ENGAGEMENT PRIS PAR LE SECTEUR PRIVE



Manque de cadre de concertation entre MSP, PDs et le secteur sur l'Aide au Développement



Le privé lucratif pas impliqué par le MSP et les PDs dans leur programmation



Secteur privé complexe et doit se structurer



IHP+ méconnue au niveau du secteur privé et même par les OSC



Le secteur (surtout lucratif) ne reçoit pratiquement pas d'assistance technique et financière du MSP et des PDS

ihp+results

www.internationalhealthpartnership.net/tchad