

# SIERRA LEONE



## CYCLE DE SUIVI 2016 DE L'IHP+ Revu de la performance nationale

### COMMENT INTERPRETER LE PROFIL DU PAYS

Toutes les données présentées dans ce tableau de bord ont été fournies par le Ministère de la Santé (MS), les partenaires au développement (de 26 PD appuyant le secteur, 7 PD ont participé), les organisations de la société civile (15 OSC ont participé) et des représentants du secteur privé ((N/A) SP ont participé) appuyant le secteur de la santé. En principe, toutes les données soumises par les PD, OSC et SP ont été validées par le MS.

Les 8 pratiques de coopération efficace au développement (CED) sont présentées sous 4 engagements. Les 3 premiers engagements présentent la performance du gouvernement et des PD envers 6 pratiques de CED. Le dernier engagement inclut également l'opinion des OSC et du SP concernant les pratiques relatives à leur engagement.

Lorsque c'est possible, les évolutions de la performance sont présentées sur la base des données recueillies lors des quatre cycles de suivi précédents (en 2007, 2011, 2013 et 2015). Pour plus de précision, des commentaires sur la pratique CED sont fournis dans des encadrés, quand ils sont pertinents.

Voir [www.internationalhealthpartnership.net/sierraleone](http://www.internationalhealthpartnership.net/sierraleone) pour plus de détails et des données désagrégées sur les informations fournies.



### DEPENSES NATIONALES DE SANTE

Dépenses totales de santé par habitant

# \$85.91

Sources des dépenses nationales de santé

DOMESTIQUE  
83%



PUBLIQUE  
17%



17%  
EXTÉRIEUR

83%  
PRIVÉ

Source: OMS / Comptes Nationaux de la Santé 2014

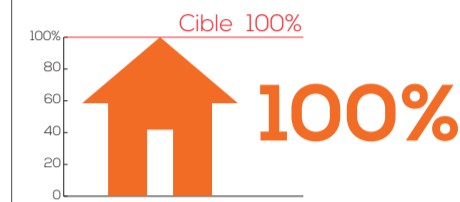
## ENGAGEMENT

DE METTRE EN PLACE DES STRATEGIES SECTORIELLES SANTE ROBUSTES, DE PROCEDER A DES REVUES CONJOINTES ET DE RENFORCER LA REDEVABILITE




### LES PARTENAIRES SOUTIENNENT UNE STRATEGIE NATIONALE DE SANTE UNIQUE

#### Alignement de l'appui à la Stratégie du Secteur de la Santé



100% des PD participants indiquent qu'ils alignent leur appui sur la Stratégie Nationale du Secteur de la Santé (ou stratégie sous-sectorielle / sous-nationale)

Est-ce que le plan national du secteur de la santé a été revu conjointement ?



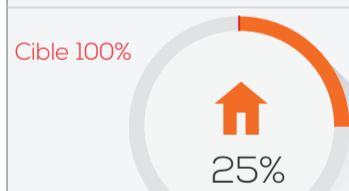
Intervenants qui ont appuyé la revue conjointe

Bien que les OSC n'aient pas participé à ce cycle de suivi, elles collaborent dans le cadre des politiques du MSA dans le secteur de la santé.

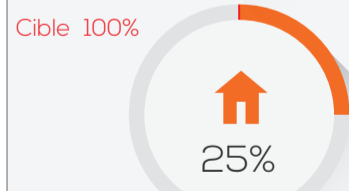


### LA REDEVABILITE MUTUELLE EST RENFORCEE

Un plan national de Suivi et d'Evaluation existe pour la Stratégie du Secteur de la Santé ?



25% des PD participants utilisent uniquement les indicateurs nationaux du secteur de la santé pour faire le suivi de leur aide



25% des PD participants confirment qu'ils participent dans les processus de redevabilité mutuelle

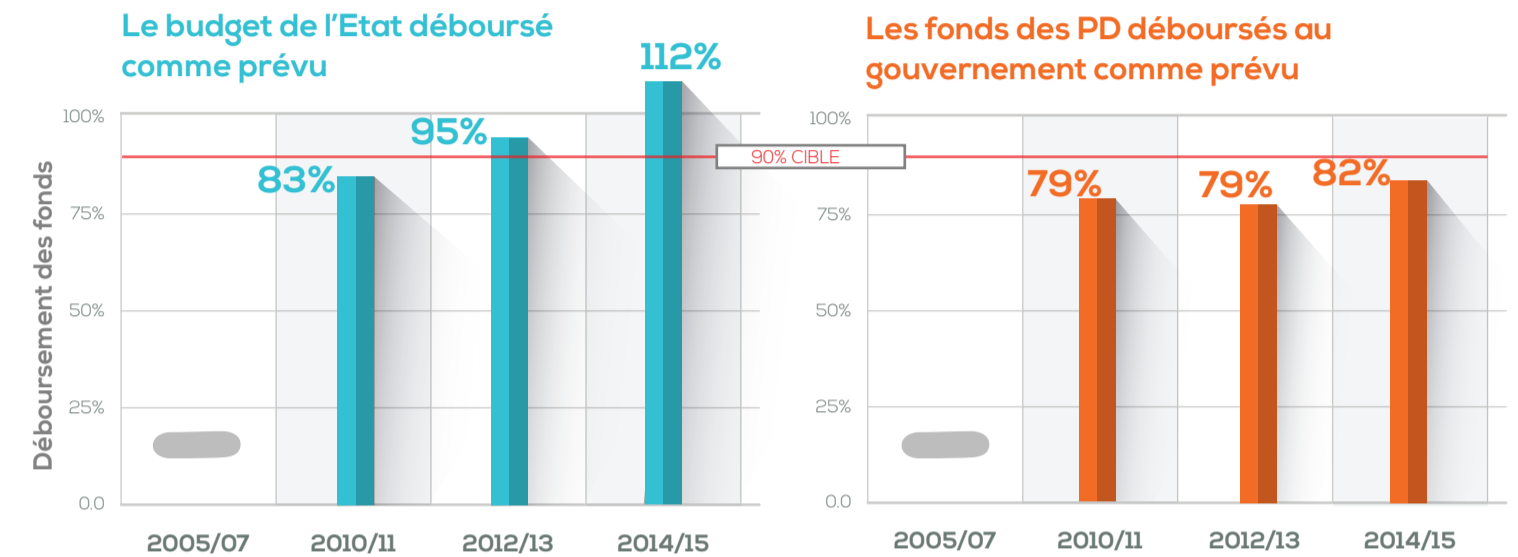
La RM est incorporée au COMPACT, qui est désormais obsolète et doit être révisé. La collaboration avec l'IHPAU promet une amélioration de la proportion de PDs qui prennent part au COMPACT et au processus de RM.

## ENGAGEMENT

D'AMELIORER LE FINANCEMENT, LA PREVISIBILITE ET LA GESTION FINANCIERE DU SECTEUR DE LA SANTE



### LA COOPERATION AU DEVELOPPEMENT SANITAIRE EST PLUS PREVISIBLE



#### Prévisibilité des fonds futurs

Budget triennal roulant ou Cadre de Dépenses à Moyen Terme en place:

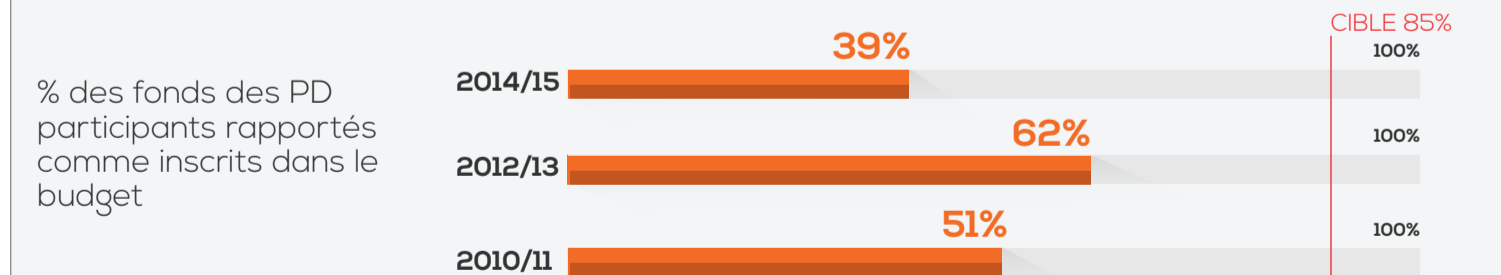


57% des PD participants ont communiqué au MS leurs fonds planifiés pour les 3 années suivantes.

Taux d'exécution du Gouvernement et des PDs en amélioration (vraisemblablement en raison de la réponse à l'épidémie Ebola)



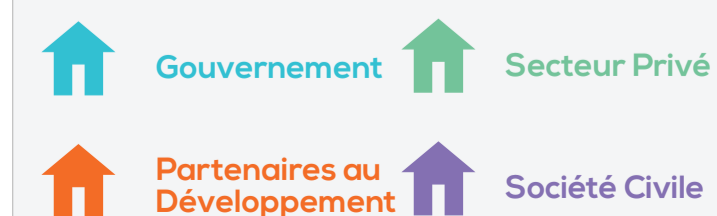
### L'AIDE A LA SANTE S'INSCRIT DANS LE CADRE DES BUDGETS NATIONAUX



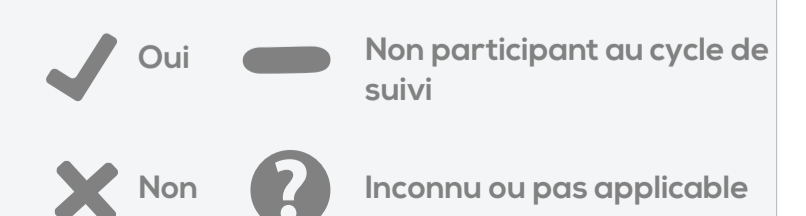
La diminution des fonds de PDs déclarés dans le budget pourrait s'expliquer par l'augmentation de la part d'aide humanitaire.

#### LÉGENDE

Codes couleurs des données



Symbols



CYCLE DE SUIVI 2016 DE L'IHP+

# ihp results

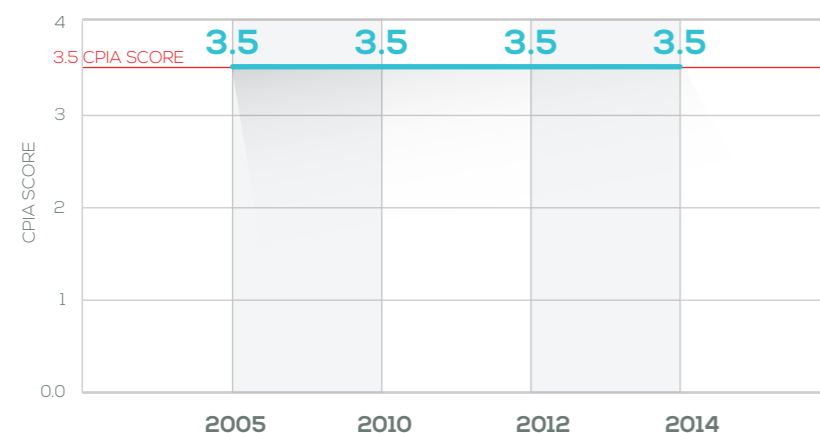
# ENGAGEMENT

D'ETABLIR, RENFORCER ET UTILISER LES SYSTEMES DU PAYS



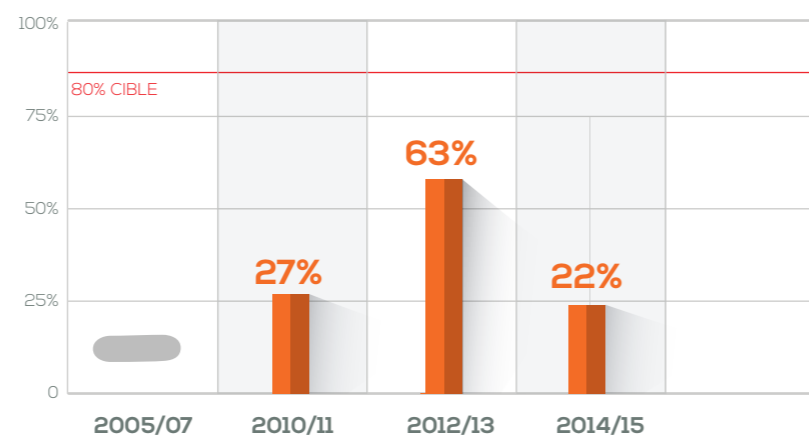
## LES SYSTEMES DE GESTION DES FINANCES PUBLIQUES (GFP) SONT RENFORCES ET UTILISES

Les systèmes nationaux de GFP sont-ils de bonne qualité ?



Source : Banque Mondiale. Données CPIA

Pourcentage des fonds PD utilisant les systèmes GFP



**100%**

100% des PD participants confirment qu'il y a suffisamment d'appui en place pour le renforcement du système de GFP et pour le renforcement des capacités

On constate une augmentation de l'aide humanitaire (Ebola) par le biais de plusieurs circuits financiers.



## LES SYSTEMES DE PASSATION DE MARCHES ET D'APPROVISIONNEMENT SONT RENFORCES ET UTILISES

Une stratégie nationale de passation de marchés et d'approvisionnement existe-t-elle ?



**25%**

25% des PD participants utilisent le système national de passation des marchés et d'approvisionnement

**75%**

75% des PD participants confirment qu'il y a suffisamment d'appui en place pour le renforcement du système national de passation des marchés et d'approvisionnement, ainsi que pour le renforcement des capacités.

Malgré la présence d'un plan national d'approvisionnement du Gouvernement, seuls 25 % des PDs adhèrent à ce système d'approvisionnement.



## L'ASSISTANCE TECHNIQUE EST COORDONNÉE ET LA COOPÉRATION SUD-SUD INTERVIENT POUR LE TRANSFERT DE COMPÉTENCES

Un plan d'assistance technique national convenu est-il en place ?



**25%**

25% des PD participants fournissent de l'assistance technique alignée sur le plan national.

Le MS bénéficie-t-il de la coopération Sud-Sud ?



**75%**

75% des PD participants appuient la coopération Sud-Sud.

Le pourcentage des PDs qui fournissent de l'AT conformément au plan national convenu devrait être égal à zéro.

# ENGAGEMENT

D'ETABLIR UN ENVIRONNEMENT FAVORABLE POUR LA PARTICIPATION DES OSC ET DU SECTEUR PRIVE DANS LE SECTEUR DE LA SANTE



## ENGAGEMENT PAR LES ORGANISATIONS DE LA SOCIÉTÉ CIVILE

Quel espace le gouvernement prévoit-il pour la participation efficace des OSC dans la politique, la planification et le suivi du secteur de la santé ? (Sources : le questionnaire qualitatif du gouvernement et l'enquête en ligne des OSC)



Le gouvernement consulte les OSC pour le développement, l'exécution et le suivi des politiques nationales de santé

**93%**

93% des OSC confirment qu'elles sont consultées



Le gouvernement fournit des ressources financières

**7%**

7% des OSC reçoivent des ressources financières



Le gouvernement fournit de la formation

**21%**

21% des OSC reçoivent de la formation

Dans quelle mesure la participation des OSC dans les processus de politique sanitaire nationale est-elle effectivement appuyée par les PD ? (Sources : le questionnaire qualitatif des PD et l'enquête en ligne des OSC)

**100%**

Les PD consultent les OSC pour le développement de leurs programmes de santé

**75%**

75% des OSC confirment qu'elles sont consultées

**75%**

Les PD fournissent des ressources financières

**50%**

50% des OSC reçoivent des ressources financières

**50%**

Les PD fournissent de l'assistance technique

**58%**

58% des OSC reçoivent de l'assistance technique



## ENGAGEMENT PAR LE SECTEUR PRIVE



Le SP n'a pas participé à cycle de suivi. Seule une personne (Groupe) est venue prendre part à la discussion de groupe.

ihp+results

www.internationalhealthpartnership.net/sierraleone